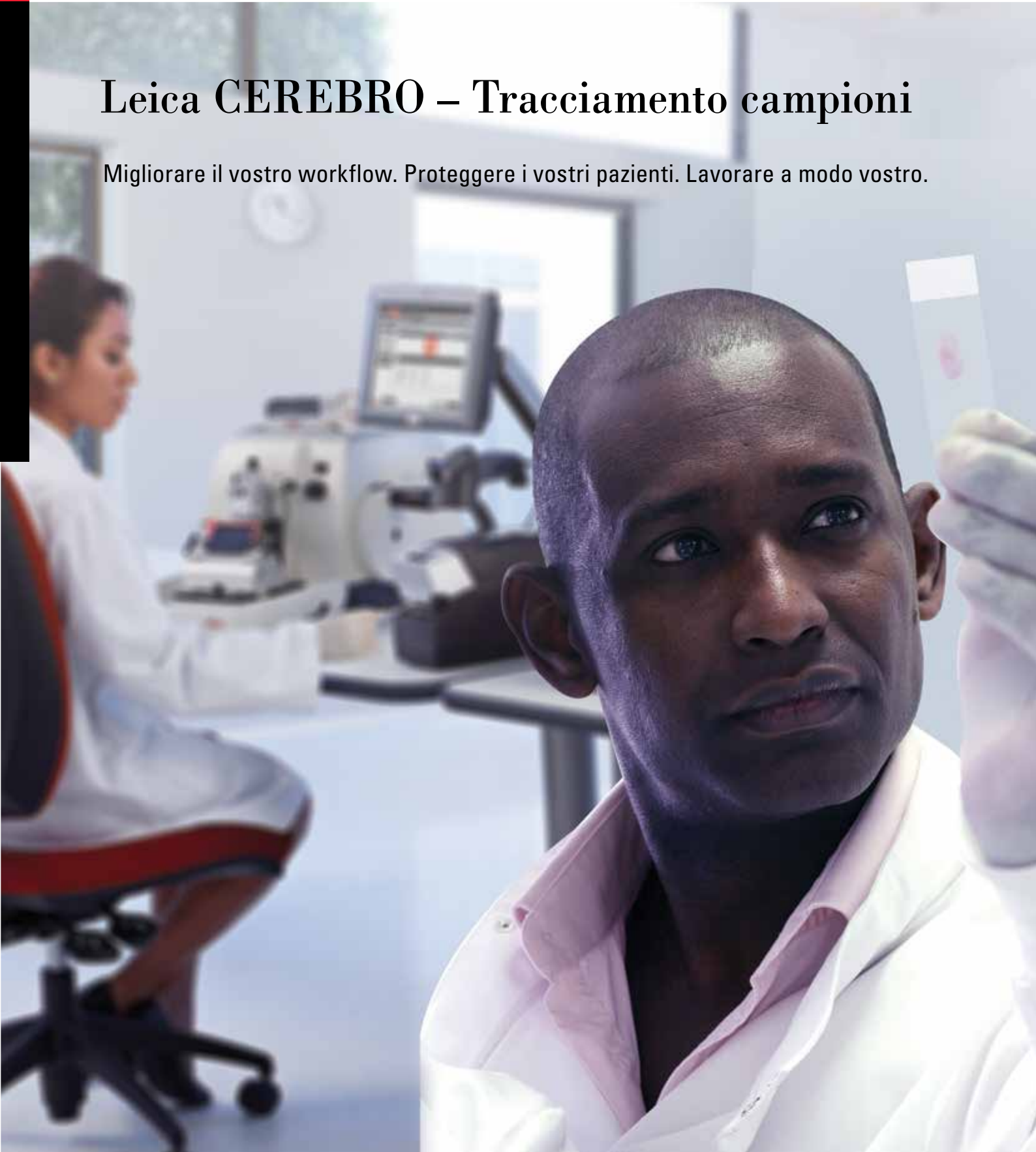


Leica

BIOSYSTEMS

Leica CEREBRO – Tracciamento campioni

Migliorare il vostro workflow. Proteggere i vostri pazienti. Lavorare a modo vostro.



Migliorare il vostro workflow

Migliorare la vostra efficienza, risparmiare tempo su compiti che non aggiungono valore e impiegare le vostre risorse per lavori produttivi. Leica CEREBRO fornisce informazioni accurate e puntuali per aiutarvi a compiere decisioni consapevoli sui flussi di lavoro. Con il supporto di Leica CEREBRO nel realizzare continui miglioramenti, sarà possibile minimizzare i costi fornendo al contempo servizi diagnostici di alta qualità a più pazienti.


TRACCIAMENTO CONTINUO

Documentare il vostro workflow con un tracciamento in tempo reale di ogni campione. Ogni volta che viene effettuata la scansione di un campione, saprete chi l'ha manipolato, dove, quando e perché.



REPORT APPROFONDITI

Generare report sui workflow che aiutino a visualizzare e comprendere il processo in corso. Visualizzare tali report usando un normale browser web da qualsiasi terminale della vostra rete in modo da avere informazioni fondamentali quando, dove e come necessario.



MIGLIORAMENTO CONTINUO

Fare un'istantanea del vostro processo corrente identificando e implementando i miglioramenti. Successivamente, fare una nuova istantanea per quantificare il guadagno in efficienza. Leica CEREBRO fornisce informazioni necessarie per migliorare il vostro workflow.

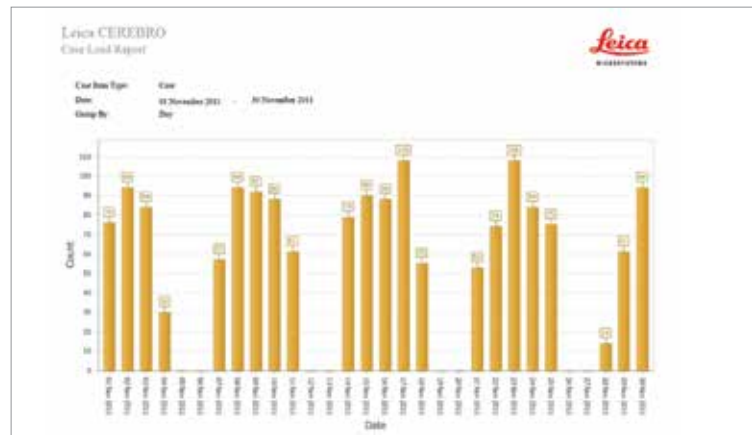




Iniziare a tracciare campioni e a monitorare il flusso di lavoro dal momento in cui i campioni giungono in laboratorio.



Migliorare il workflow delle stazioni principali, inclusione compresa, dove gli operatori possono visualizzare importanti note del caso come il corretto orientamento del tessuto.



Visualizzare velocemente la vostra performance con report grafici di comprensione immediata.

Proteggere i vostri pazienti

Assicurarsi di operare sul paziente corretto con la procedura più opportuna al momento adatto. Leica CEREBRO crea un legame sicuro tra il paziente e il campione in modo che ogni paziente riceva una diagnosi accurata nel tempo più rapido.

IDENTIFICARE UNIVOCAMENTE OGNI PAZIENTE

Marcare campioni, cassette e vetrini con un codice a barre chiaro e durevole che identifica univocamente ogni oggetto e lo collega al paziente corretto. Sarà possibile continuare a utilizzare i vostri identificatori specifici poiché Leica CEREBRO si adatta alla vostra struttura numerica.



TRACCIARE OGNI CAMPIONE ATTRAVERSO OGNI FASE

Confermare l'identità di ogni campione, cassetta e vetrino in fasi critiche del processo istologico.



FORNIRE QUALITÀ, CONFORMITÀ ALLE NORME E MIGLIORE ASSISTENZA AL PAZIENTE

Leica CEREBRO migliora la tracciabilità e la responsabilità in ogni fase del processo.





Ridurre le possibilità di identificazioni errate grazie all'etichettatura automatizzata ad alta brillantezza e alla scansione dei codici a barre 2D che eliminano gli errori associati a trascrizione ed etichette scritte a mano.



Eliminare errori di rietichettatura grazie alla connettività avanzata di Leica CEREBRO che permette di condividere informazioni relative al caso con sistemi critici.



Proteggere la sicurezza del paziente riducendo le possibilità di errori di identificazione e scambio di campioni che portano a diagnosi errate e a trattamenti non necessari.

Lavorare a modo vostro.

Creare la soluzione di gestione dei flussi di lavoro più adatta alle vostre esigenze. Leica CEREBRO è un sistema aperto che permette di gestire il carico di casi nel modo desiderato. Ideate una soluzione completa per le vostre attuali esigenze e abbiate fiducia che Leica CEREBRO si adatterà a nuove sfide in futuro.

UNA SOLUZIONE SU MISURA

Utilizzare le più comuni attrezzature istologiche, implementare stampa batch o su richiesta, personalizzare report e crescere secondo il vostro carico di lavoro. Leica CEREBRO è un sistema aperto che si adatta alle esigenze del vostro laboratorio.



UNA SOLUZIONE SUPPORTATA

Leica CEREBRO offre affidabilità elevata ed efficienza grazie al supporto di esperti istologi di Leica Biosystems, affiancati dal servizio diagnostico Leica RemoteCare. Con Leica CEREBRO, non siete mai soli.



UNA SOLUZIONE GLOBALE

Una soluzione globale di Leica Biosystems integra perfettamente Leica CEREBRO con i vostri strumenti, i vostri flussi di lavoro e i vostri operatori. Oltre a un sistema di gestione dei flussi di lavoro pensato su misura, guadagnerete un servizio impareggiabile, una preparazione approfondita e il supporto di esperti per le applicazioni.





Ricomporre ogni caso sarà semplicissimo poiché Leica CEREBRO traccia i vetrini attraverso i diversi processi di colorazione e ne conferma l'identità al momento della riconsegna.



Assicurarsi una riconsegna ordinata nel momento in cui Leica CEREBRO conferma che un set di vetrini è stato completato ed è pronto per la consegna al patologo indicato.



La corretta diagnosi per ogni paziente il prima possibile: migliorare il workflow e la sicurezza del paziente aiuta a fornire un'assistenza migliore per più pazienti.



UNA SOLUZIONE GLOBALE PER IL TRACCIAMENTO DEI CAMPIONI

Stampanti

Usare la soluzione di stampa più adatta al vostro laboratorio
Leica IP C per stampa batch o etichettatura di cassette per casi
Leica IP S per stampa batch o etichettatura di vetrini per casi
Leica LP C per etichettatura di cassette su richiesta
La stampante Cognitive Cxi e Leica Universal Label per etichettatura on demand di moduli richiesta, contenitori e vetrini.

Cassette e vetrini

Leica Biosystems possiede un'ampia gamma di cassette standard e per biopsia, oltre a una gamma di vetrini con diversi angoli, rivestimenti e colori etichette.

Strumenti e consumabili istologici

Per una soluzione globale, Leica Biosystems può assistere qualsiasi laboratorio con una gamma completa di strumenti istologici e consumabili adatti.

LEICA BIOSYSTEMS

Leica Biosystems fornisce ai laboratori e ricercatori di istopatologia prodotti della più alta qualità e della più ampia gamma. Grazie a sistemi istopatologici completi tra cui automazione innovativa, reagenti Novocastra™ e consumabili Surgipath®, Leica Biosystems offre il prodotto ideale per ogni fase del processo istologico e flussi di lavoro efficienti per l'intero laboratorio.

Leica Biosystems – un'azienda internazionale con una rete mondiale di assistenza clienti:

Supporto vendite e clienti

Nord America	800 248 0123
Regno Unito	800 298 2344
Australia	1800 625 286
Nuova Zelanda	0800 400 589

Per maggiori dettagli sulle informazioni di contatto in altre aree, visitare il nostro sito web.

<http://www.LeicaBiosystems.com>



Leica Biosystems porta contemporaneamente prodotti, qualità e supporto. È la soluzione globale che aiuta a far avanzare i workflow, migliorare la trasparenza diagnostica e consegnare la cosa più importante – ovvero, una migliore assistenza al paziente.